


RM2-110

仕様

名称	2畦ロータリーマルチ
型式	RM2-110
全長	作業状態 1200mm 持上状態 950mm
全幅	1800mm
全高	1200mm
※重量	成形マルチ 90kg
適応フィルム幅	950~1200mm
適応フィルム巻径	最大 φ150
適応トラクタps	18~40ps
ロータリーの巾	1600mm 以上
作業能力	10~20a/時
併用アタッチメント(別売)	プラウ爪 SPT-D 4 対




取付具はロータリーによって異なります。

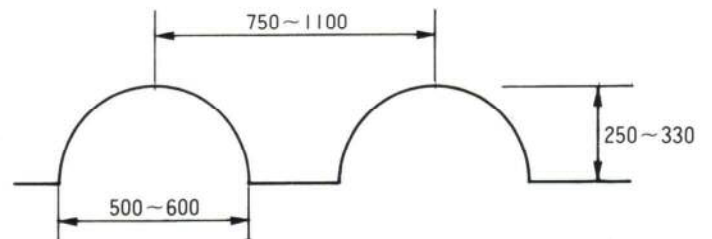
※重量は取付具が機種により異なるため変ります。

特長

1. 鎮圧輪と覆土用のデスクが一度に全部を持ち上げることができます。
従って、マルチ・フィルムの取り扱いが容易です。
2. 鎮圧輪と覆土用のデスクを持ち上げて上方に固定することができます。
下方に下げる時はロックをはずします。
3. 成形板に樹脂板がはってあるので、畦をきれいに仕上げることができます。
4. 取付具を換えることにより、各種のロータリー耕耘装置に取付けることが可能です。



作業状況



畦の寸法

注：大きな畦及び土質によりプラウ爪(別売)を使用して下さい。

仕様及び構造は予告なく変更することがあります。


鋤柄農機株式会社

〒444-0943 愛知県岡崎市矢作町字西林寺38
TEL (岡崎0564) 31-2107(代)
FAX (0564) 33-1171

取扱店

トラクタ用 2畦成形機

RM2S-110



取付具はロータリーによって異なります。

仕様

名称	2 畦 成 形 機
型式	RM2S-110
全 長	500mm(取付金具を除く)
全 幅	1800mm
全 高	650mm
※重 量	54kg
適応トラクタps	18~40ps
ロータリーの巾	1600mm以上
作業能率	10~20a/時
併用アタッチメント(別売)	プラウ爪 SPT-D 4 対

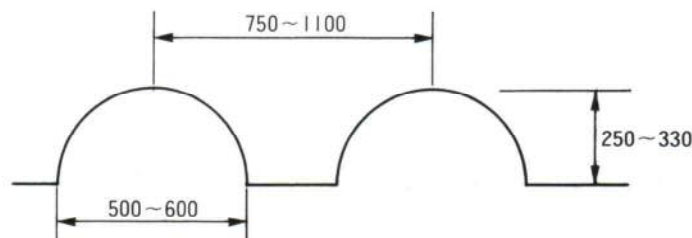
※重量は取付具が機種により異なるため変ります。

特 長

1. 成形板に樹脂板がはってあるので、畦をきれいに仕上げることができます。
2. 取付具を換えることにより、各種のロータリ耕耘装置に取り付けが可能です。



作業状況



畦の寸法

注：大きな畦及び土質によりプラウ爪(別売)を使用して下さい。

仕様及び構造は予告なく変更することがあります。