


スキガラの農作業機

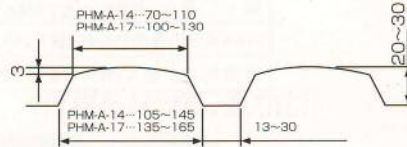
総合カタログ

畦面被覆


■エイブル平高マルチ PHM-A-14・PHM-A-17



■畦形状 (cm)




■作業の状況



写真はPHM-A-14

型 式	PHM-A-14(プラウ爪付) PHM-A-14N(プラウ爪なし)	PHM-A-17(プラウ爪付) PHM-A-17N(プラウ爪なし)
全長×全幅×全高	155×190×85cm	155×220×85cm
重 量	92kg	102kg
適用馬力	15~25PS	26~36PS
適用ロータリー幅	130~170cm	160~200cm
フィルム適用幅	135~180cm	180~220cm

■ライトエイブル平高マルチ PHM-L-12



■エイブル平高成形機



■作業の状況



品 名	ライトエイブル平高マルチ
型 式	PHM-L-12(プラウ爪3対付) PHM-L-12N(プラウ爪なし)
全長×全幅×全高	150×120×75cm
重 量	75kg
適用馬力	11~16PS
適用ロータリー幅	90~150cm
フィルム適用幅	95~150cm


■畦形状 (mm)



型 式	PH-A-14(プラウ爪付) PH-A-14N(プラウ爪なし)	PH-A-17(プラウ爪付) PH-A-17N(プラウ爪なし)	PH-A-14M (マルチ部)
全長×全幅×全高	80×170×75cm	80×220×75cm	155×85cm
重 量	65kg	75kg	27kg
適用馬力	15~28PS	26~36PS	
適用ロータリー幅	130~170cm	160~200cm	
フィルム適用幅	*1 135~180cm	*1 180~220cm	

*1 マルチ部PH-A-14Mを購入していただきますと平高マルチとして使用できます。

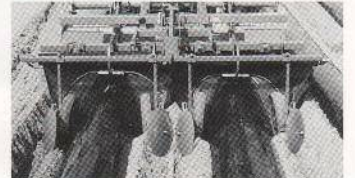
■ライトエイブル平高成形機 PH-L-12



■2畦ロータリーマルチ RM2-110



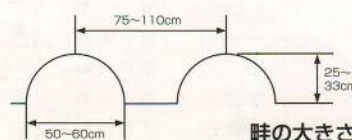
■作業の状況



品 名	ライトエイブル平高成形機
型 式	PH-L-12(プラウ爪3対付) PH-L-12N(プラウ爪なし)
全長×全幅×全高	70×120×75cm
重 量	54kg
適用馬力	11~16PS
適用ロータリー幅	90~150cm
フィルム適用幅	95~150cm

品 名	ライトエイブル平高用マルチ部
型 式	PH-L-12M
重 量	21kg


※マルチ部PH-L-12Mを購入していただきますと平高マルチとして使用できます。



畦の大きさ

型 式	RM2-110
全 長	作業状態110cm・特上状態85cm
全 幅	180cm
全 高	100cm
重 量	80kg
フィルム適用幅	95~120cm
適用馬力	18~40PS
適用ロータリー幅	160cm以上
作 業 速 度	10~20a/時
併用アタッチ	プラウ爪 SPT-D 4対

■ロータリーマルチ (平畦用)



ロータリー後方に装着

型 式	RM180-III
畦 形 式	平畦(高さ10cm前後)
フィルム適用幅	95~180cm
重 量	78.5kg
適用馬力	15~25PS
別 売 品	プラウ爪

高畦用もあります。

■汎用平畦マルチ



型 式	RML-1500A	RML-1800A
全 長	130cm	130cm
全 幅	150cm	180cm
全 高	60cm	60cm
重 量	60kg	65kg
フィルム適用幅	最大150cm	最大180cm
適用馬力	最大35PS	最大35PS


■軽量ロータリーマルチ (平畦用)



ロータリー後方に装着

型 式	LM-1504-N
畦 形 式	平畦(畦高さ10cm前後)
フィルム	生産中止
重 量	47.5kg
適用馬力	9~16PS
別 売 品	プラウ爪

■上面マルチ



型 式	RML-1500T	RML-1900T
全 長	112~166cm	
全 高	生産中止	
ツールバー長さ	170cm	170cm
ツールバー下長さ	41・45・49cm (3段調節)	
重 量	45kg	47kg
適用馬力	20~25PS	

注:小川農具製作所製サイドリジヤーを取付けた状態に上面マルチを取付けます。

■汎用平高畦マルチ

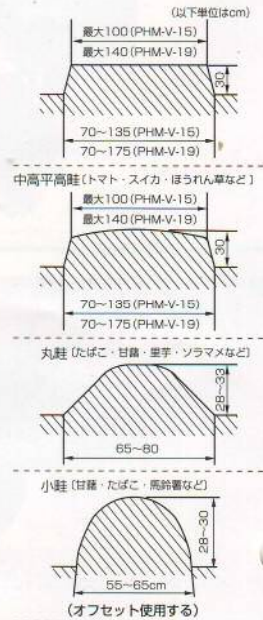


ロータリー後方に装着


型 式	PHM-V-19	PHM-V-15
畦 形 式	高畦(畦高さ最大33cm)	
ツールバーの長さ	190cm	150cm
フィルム適用幅	95~220cm	95~180cm
重 量	80kg	73kg
適用馬力	13~24PS	
別 売 品	延長軸、プラウ爪など前部ウエイ1~2	

注:マルチ部を外せば平高畦成形機になります。

畦形状と畦の大きさ

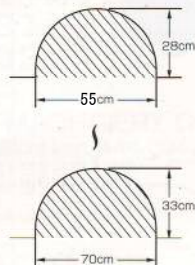


■汎用畦立マルチ




型 式	LMB-H-1
全 長	122cm
ツールバーの長さ	120cm
ツールバーの高さ	52.5cm
重 量	63kg
フィルム適用幅	95~120cm
適用馬力	11~24PS
別 売 品	プラウ爪

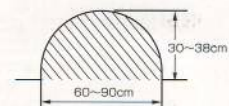
畦の大きさ



■汎用高畦マルチ



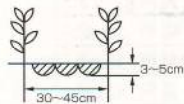
型 式	LM-1505-H
全長×全幅×全高	115×150×75cm
重 量	60kg
フィルム適用幅	135 (110~150) cm
適用馬力	15~25PS
別 売 品	a.プラウ爪SPTD3付 b.前部ウエイ1~2付



ティラー・耕うん機用作業機

中耕・除草

■ライトカルチベータ



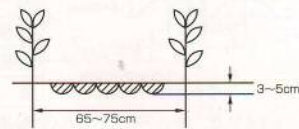
ST-L

■3本爪カルチベータ



ST-35-A


■5本爪カルチベータ



ST-55-A

型 式	ST-L	ST-35-A	ST-55-A
爪 本 数	3	生産中止	生産中止
全 長	51cm		
中 耕 爪 調節範囲	18~30cm	14~45.5cm	15~51.5cm
重 量	8.5kg	11.5kg	14kg
適用馬力	3.5PS>	4~6PS	4~6PS

■ライト2畦カルチ M-2C



型 式	M-2C
全 長	54cm
フレーム幅	80cm
ビームの高さ	24cm
重 量	12.5kg
適用畦幅	25~75cm
適用馬力	3~5PS

植付機

■エイブルプランター(トラクター用作業機)

TAP-113M (CJ)
TAP-113 (CJ)

4行程を1行程に省力化!!



TAP-113M (CJ)

■用途

馬鈴薯の植え付け、うね成形、マルチ作業を同時に行います。

■仕様

型 式	TAP-113M (CJ)	TAP-113 (CJ)
		(マルチ部なし)
全 長	160cm	120cm
全 幅	100cm	100cm
全 高	130cm	130cm
重 量	210kg	190kg
うね間隔	70cm~	
植付ピッチ	9・10・12・13.5・15・18 21・24・27・30・33・36cm	
植付深さ	10~18cm	
種芋収容容量	54ℓ	
車 速	標準1.5km/h (10a/2h ピッチ24cm うね間70cm)	
適用トラクター	15~25PS	
装着方法	標準3P	
フィルム適用幅	90~120cm	
標準装備	ユニバーサルジョイント	

■タマネギ用カルチベータ



フロントヒッチにも取り付けて作業出来ます
(ウエイト支えは希望部品)

型 式	OC-3
全 長	54cm
フレーム幅	110cm
全 高	44.5cm
重 量	14kg
適用畦幅	24~30cm
適用馬力	3PS

■特徴

1. 芋植え付け、うね立て、マルチ作業が同時にできます。
2. 作業者は座席に腰掛けて作業ができます。
3. 植え付け間隔は、スプロケットの交換で10段階の調節ができます。
4. 搬送ベルトの駆動はゲージ輪から動力をとっていますから、トラクターの車速に左右されることなく、等間隔に植え付けできます。
5. クラッチ操作によりコンベアーの動きを止めることができます。
6. マルチフィルムの巻径φ160まで使用できます。

作業状況



作業図 (mm)



※フロントに施肥機を付け、同時に作業すると、施肥も行えます。

■馬鈴薯植付機



型 式	BP-30
全 長	98cm
全 幅	77cm
全 高	79cm
重 量	35.6kg
種箱容積	24ℓ×2
搬送板数	14
搬送板間隔	12.5cm
植付間隔	15・18・23・26cm
作業速度	1~1.5km/h
適用馬力	4~7PS

■大和芋植付機 (YP-31)



型 式	YP-31
全 長	95cm
全 幅	75cm
全 高	70cm
重 量	33kg
種箱容積	12ℓ×2
植付間隔	15~27cm
作業速度	1~1.5km/h
適用馬力	5~7PS

■長芋植付機 (NP-110)




型 式	NP-110
全 長	115cm
全 幅	100cm
全 高	100cm
重 量	48.5kg
植付間隔	18・20・24・27 30・33・36cm
積 載 量	2コンテナ
作業速度	1~1.5km/h
適用馬力	6~8PS
装着方法	ユニバーサルピッチ
別 売 品	フロントウエイト ユニバーサルピッチ 牽引力のある車輪

培土・畦立

■開閉1号培土板



■開閉2号培土板



■開閉3号培土板



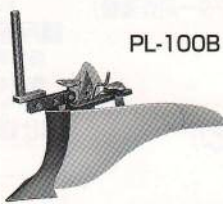
■片寄培土板 RL-2



型式	開閉1号	開閉2号	開閉3号
刃先幅	12.5cm	14.5cm	6cm
羽根尻幅	19.2~41.5cm	24.8~59.5cm	31.5~53cm
羽根尻高さ	18~22.5cm	21.5~25cm	12.1~24.5cm
重量	3.5kg	4kg	4kg
適用畦幅	60~75cm	75cm	54cm

型式	双用式 RL-2
刃幅	20cm
耕幅調整幅	35cm
重量	6.2kg

■プラスチック培土板 うね太郎 PL-100B



■ステンレス培土板 うね太郎 SL-220



■固定1号培土板



■固定2号培土板



■固定3号培土板



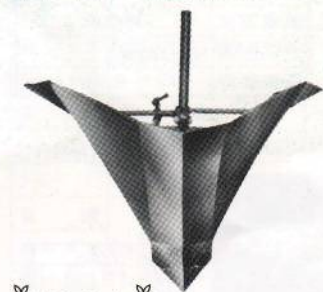
Bタイプ			
型式	PL-100B	PL-200B	PL-210B
全長	60cm	39.5cm	44cm
全幅	74cm	56.5cm	56.5cm
全高	49.6cm	49cm	49cm
刃先幅	14cm	12cm	12cm
取付棒	φ21丸棒相当		
重量	5kg	4.8kg	4.9kg

型式	PL-1
全長	51cm
補助羽根ナシ	48cm
全幅	75cm
補助羽根ナシ	50cm
全高	68cm
刃先幅	14cm
取付棒	平鋼32×12
重量	6.8kg

型式	SL-220
刃先幅	13cm
羽根尻幅	28~48cm
羽根尻高さ	21.5cm
重量	5.7kg
適用畦間隔	標準60cm
取付棒	φ32×12 平鋼 適合 SL220F φ21丸棒 適合 SL220B


型式	固定1号	固定2号	固定3号
刃先幅	12.6cm	13cm	14cm
羽根尻幅	29.8~38cm	29.5~38.4cm	46~59cm
羽根尻高さ	19~22cm	19.5~20.8cm	26~29.5cm
重量	2kg	3kg	4kg
適用畦幅	54~60cm	60~75cm	80cm

■ロータリー畦立板1号



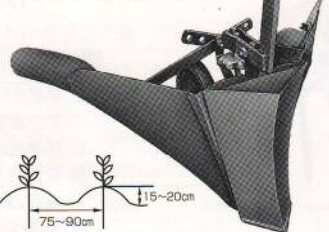
刃先幅	13.5cm
羽根尻高さ	33.5cm
畦高さ	26.5cm
重量	11kg

■開閉2号培土板(尾輪、サポート付)



全長	50cm
全幅(羽根尻幅)	24.8~59.5cm
全高	47.5cm
重量	7.4kg

■大豆培土板 SR-2




型式	SR-2
刃先幅	10.5cm
羽根尻幅	54.5~61.5cm
羽根尻高さ	10~18cm
重量	10.2kg
適用畦幅	75~90cm
適用馬力	5~7PS

■デスク覆土機



型式	DF-330
最大幅	72cm
全長	60cm
ディスク外径	33.5cm
重量	13kg
適用馬力	3~6PS

■内盛成形板



ロータリー後方に装着

型式	WTR-B
畦高さ	18.5cm
畦底幅	55~80cm
重量	18.5kg

掘取

■振動式掘取機



型式	S-520
全高	標準70cm
重量	50kg
刃幅	50cm
適用馬力	5~7PS

注意:管理機のヒッチ部の寸法が図に示すものでないと取付できません

■伸縮式振動掘取機



型式	SA-920
全高	標準70cm
重量	59kg
刃幅	縮小55cm 拡大91cm
適用馬力	6~9PS

注意:管理機のヒッチ部の寸法が図に示すものでないと取付できません

畦除草



型 式	KW-10A	
全 長	60cm	
全 高	45cm	
重 量	8.8kg	

■肩除草機

■肩除草培土機



WF-210A

型 式	WF-210A	
全 長	66cm	
全 高	45cm	
重 量	10kg	

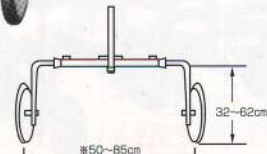
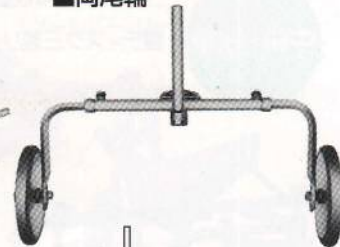
その他



外 径	39cm
幅	6.4cm
重 量	5.5kg
適用馬力	3~4.5PS

■カルチ車輪

■両尾輪




*50cmの場合は、
尾輪を内側に装着します。

ほとんどのティラー、耕うん機に取付きます


ロータリ
プラウ

■32形3枚分割




長 さ	23.5cm
最大半径	16.0cm
刃 枚 数	3
重 量	10kg
適用馬力	3~4.5PS

■39形3枚分割



長 さ	29cm
最大半径	19.5cm
刃 枚 数	3
重 量	15kg
適用馬力	4~7PS

■39形4枚分割



長 さ	40cm
最大半径	19.5cm
刃 枚 数	4
重 量	20kg
適用馬力	4~7PS

人力用作業機

中耕・除草
・培土



■ハンドカルチベータ

ハンドカルチベータ仕様

型 式	HC-5	
耕 幅	25~40cm	
車 輪 径	40cm	
ハンドル幅	50cm	
重 量	8.5kg	

アタッチメント類 →

■培土板



重量 1.2kg

■双用プラウ



重量 2.8kg

■除草刃



重量 0.6kg

トラクタ用作業機

中耕・除草



■3畦カルチベーター
TC-MB

型 式	TC-MB	
爪 本 数	3×3	
適用畦幅	48~78cm	
重 量	75kg	
カテゴリー	0 (large), 1	
適用馬力	15~20PS	

■3畦リッジャ



TCRB-M

型 式	TCRB-M	TCRB-H
フレーム幅	171cm	105cm
適用畦幅	生産中止	
重 量	72kg	180kg
カテゴリー	0 (large), 1	1
適用馬力	15~20PS	25~40PS

トラクタ用作業機

中耕・除草

■ディスク三畦リッジャー




TDR-320

型式	TDR-320
全長	123cm (調節2号培土を付けたとき190cm)
全幅 (ツールバー長さ)	170cm
ツールバー下面高さ	62cm
全高	103cm
重量	148kg
作業速度	1~4km/h
カテゴリー	1
適用馬力	20~35PS


均平作業

■ランドレベラー



TL-135

■ランドレベラー



TL-MB

型式	TL-135	TL-M3	TL-MB
刃の長さ	135cm	180cm	180cm
刃板の高さ	25	生産中止	29.2cm
重量	63kg	89kg	105kg
カテゴリー	0 (large)	0 (large), 1	1
適用馬力	9~15PS	20PS>	15~25PS

掘取

■振動式掘取機

掘取巾の調節が出来ますので、複条植
単条植両方の作業が出来ます



用途：里芋・人参・甘藷等の掘取
TSD-930
刃巾を上げた状態

型式	TSD-930
重量	135kg
全幅	生産中止 n
全高	97cm
刃幅	55~95cm
適用馬力	15~26PS カテゴリー0の大:1

■2条掘取機



型式	TBD-2BA
ツールバーの長さ	121cm
ツールバーの高さ(上面)	63.2~88.2cm
ツールバーの太さ	7cm角
重量	75kg
カテゴリー	1
適用馬力	20~30PS
適用畦幅(2条幅)	60~75cm

■小型3畦リッジャー5型

培土・畦立



ロータリー後方に装着

品名	小型3畦リッジャー5型	小型3畦リッジャー4型
型式	STR-S-5	STR-S-4
全長	68cm	
ツールバーの長さ	160cm	
ツールバーの高さ	58.5cm (Max)	
重量	48.6kg	47kg
培土板の種類	開閉型	固定型
適用馬力	15~24PS	

■中形3畦ロータリリッジャー



ロータリー後方に装着


型式	STR-M
ツールバーの長さ	170cm
ツールバーの高さ	43cm (Max)
適用畦幅	54~66cm
重量	40kg
適用馬力	15~24PS

■プラウ爪



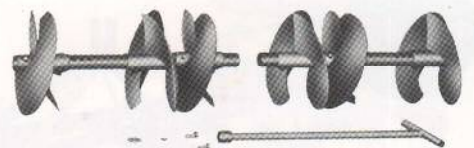
型式	SPR
回転直径	45cm
1セット	左、右各1枚
重量	4kg
適用馬力	13PS<

■ロータリプラウ



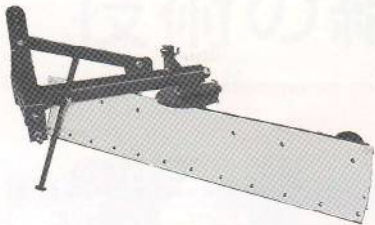
型式	45
最大半径	22.5cm
刃枚数	4~6
適用馬力	15~25PS
補助プラウ	補助プラウは希望品です

■組合せロータリプラウ



型式	CR-45
生産中止	
刃枚数	3sets of 2
適用馬力	18~25PS
※片側	

■ランドレベラー



TL-MR

型 式	TL-MR
生産中止	
重 量	118kg
カテゴリー	0 (large), 1
適用馬力	15~25PS

三兼機
掘取・中耕
・培土

■カルチベーター
(ツールバー・カルチベーター組合せ)



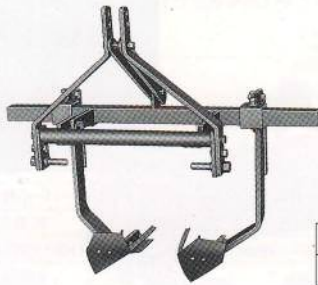
型 式	TBCA
ツールバーの長さ	110cm
ツールバーの高さ	52cm (Max)
適用畦幅	60~90cm
重 量	62kg
カテゴリー	0 (large), 1
適用馬力	11~20PS

■リッジヤー
(ツールバー・リッジヤー組合せ)



型 式	TBR-2BA
ツールバーの長さ	110cm
ツールバーの高さ	52cm (Max)
適用畦幅	60~90cm
重 量	59kg
カテゴリー	0 (large), 1
適用馬力	11~20PS

■掘取機(ツールバー・掘取部品組合せ)



型 式	TBDA
ツールバーの長さ	110cm
ツールバーの高さ	55cm (Max)
適用畦幅	60~90cm
重 量	51kg
カテゴリー	0 (large), 1
適用馬力	13~20PS

その他


■マルチはぎ機



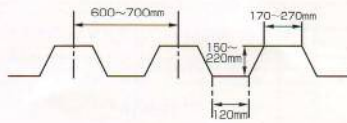
型 式	TBD-21K
ツールバーの長さ	121cm
ツールバーの高さ	63.2~88.2cm
ツールバーの太さ	7cm角
重 量	95kg
カテゴリー	1
適用馬力	25~35PS
適用畦幅	120cm (110~130cm)

■ロータリ三畦成形機 STA-300 (二畦もあります)
STA-200

用途:キャベツ・レタス・ブロッコリー・白菜・大根・ゴボウ・人参等の畦立




ロータリー三畦成形機 (STA-300)



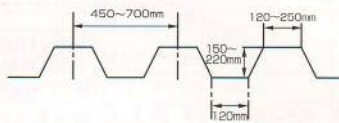
型 式	STA-300	STA-200
重 量	80kg	60kg
全 長	75cm	75cm
全 幅	220cm (ツールバー長さ)	150cm
全 高	65cm	70cm
適用馬力	24~40PS	13~25PS

■ロータリ三畦成形機 STP-301 (二畦もあります)
STP-200

用途:キャベツ・レタス・ブロッコリー・白菜・大根・ゴボウ・人参等の畦立



ロータリー三畦成形機 (STP-301)



ロータリー二畦成形機 (STP-200)

ロータリー後方に装着

型 式	STP-301	STP-200
重 量	72kg	52kg
全 長	75cm	75cm
全 幅	220cm (ツールバー長さ)	150cm
全 高	65cm	65cm
適用馬力	24~40PS	13~25PS

畦面被覆
成形機

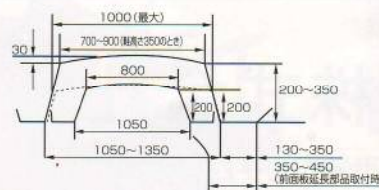
■スーパーエイブル平高成形機 PH-R143
スーパーエイブル平高マルチ PH-R143M




PH-R143

■用途 畑・転換畑・ハウス
レタス・白菜・キャベツ
ブロッコリー・人参・なす
タマネギ・トマト・花卉等
での畦立てマルチ作業

■畦形状 (mm)



■作業の状況



品 名	スーパーエイブル平高マルチ	スーパーエイブル平高成形機	スーパーエイブル平高マルチ	スーパーエイブル平高成形機	スーパーエイブル平高マルチ	スーパーエイブル平高成形機
型 式	PH-R143M	PH-R143	PH-R143M	PH-R143	PH-R143M	PH-R143
全長×全幅×全高	1800×(1500~1700)×1000mm	1000×(1500~1700)×1000mm	1800×(1500~1700)×1000mm	1000×(1500~1700)×1000mm	1800×(1500~1700)×1000mm	1000×(1500~1700)×1000mm
重 量	250kg	225kg	255kg	230kg	250kg	225kg
適用馬力	15~28PS					
耕 幅	1300~1700mm					
適応フィルム幅	1500~1800mm		1500~1800mm		1500~1800mm	
装着方式 (別途購入)	日農工 特殊オートヒッチ A I ヒッチ A II ヒッチ B ヒッチ		日農工 標準オートヒッチ OS 標準3P オートヒッチフレーム		標準3P ユニバーサルジョイント	

畦面被覆
成形機

■スーパー高畦マルチ
スーパー高畦成形機

JH-1313M
JH-1313



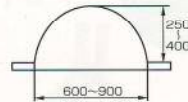
JH-1313M

■用途

里芋・タバコ・ソ菜・花卉
等の畦立てマルチ作業


■畦形状 (mm)

うね形状



品名	スーパー高畦マルチ	スーパー高畦成形機	スーパー高畦マルチ	スーパー高畦成形機	スーパー高畦マルチ	スーパー高畦成形機
型式	JH-1313M	JH-1313	JH-1313M	JH-1313	JH-1313M	JH-1313
全長×全幅×全高	1600×1300×1000mm	1200×1300×1000mm	1600×1300×1000mm	1200×1300×1000mm	1600×1300×1000mm	1200×1300×1000mm
重量	208kg	177kg	213kg	182kg	208kg	177kg
適用馬力	18~35PS					
耕幅	1100~1300mm					
適応フィルム幅	1200~1350mm		1200~1350mm		1200~1350mm	
装着方式 (別途購入)	日農工 特殊オートヒッチ A I ヒッチ A II ヒッチ B ヒッチ			日農工 標準オートヒッチ OS 標準3P オートヒッチフレーム		標準3P ユニバーサルジョイント

■スーパー小畦マルチ JR-913M
スーパー小畦成形機 JR-913



JR-913M

■用途

甘藷・馬鈴薯・ソ菜・花卉
等の畦立てマルチ作業

■畦形状 (cm)



■作業の状況



品名	スーパー小畦マルチ	スーパー小畦成形機	スーパー小畦マルチ	スーパー小畦成形機	スーパー小畦マルチ	スーパー小畦成形機
型式	JR-913M	JR-913	JR-913M	JR-913	JR-913M	JR-913
全長×全幅×全高	1500×970×1000mm	1100×970×1000mm	1500×970×1000mm	1100×970×1000mm	1500×970×1000mm	1100×970×1000mm
重量	163kg	138kg	168kg	143kg	163kg	138kg
適用馬力	16~24PS					
耕幅	750~950mm					
適応フィルム幅	900~1200mm		900~1200mm		900~1200mm	
装着方式 (別途購入)	日農工 特殊オートヒッチ A I ヒッチ A II ヒッチ B ヒッチ			日農工 標準オートヒッチ OS 標準3P オートヒッチフレーム		標準3P ユニバーサルジョイント

■スーパー2畦マルチ PH-D213M
スーパー2畦成形機 PH-D213

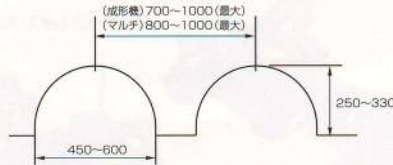


PH-D213M


■用途

甘藷・馬鈴薯・花卉 等
の畦立てマルチ作業

■畦形状 (mm)



■作業の状況



品名	スーパー2畦マルチ	スーパー2畦成形機	スーパー2畦マルチ	スーパー2畦成形機	スーパー2畦マルチ	スーパー2畦成形機
型式	PH-D213M	PH-D213	PH-D213M	PH-D213	PH-D213M	PH-D213
全長×全幅×全高	1600×1800×1000mm	1000×1800×1000mm	1600×1800×1000mm	1000×1800×1000mm	1600×1800×1000mm	1000×1800×1000mm
重量	205kg	251kg	300kg	256kg	295kg	251kg
適用馬力	23~33PS					
耕幅	1500~1800mm					
適応フィルム幅	950~1100mm (1200取付可)		950~1100mm (1200取付可)		950~1100mm (1200取付可)	
装着方式 (別途購入)	日農工 特殊オートヒッチ A I ヒッチ A II ヒッチ B ヒッチ			日農工 標準オートヒッチ OS 標準3P ※オートヒッチフレーム		標準3P ユニバーサルジョイント

本仕様は平成30.11.1現在です。改良のため予告なく変更することがあります。

販売店

鋤柄農機株式会社

〒444-0943 愛知県岡崎市矢作町字西林寺38
TEL (0564) 31-2107 (代)
FAX (0564) 33-1171

SUKIGARA AGRICULTURAL MACHINERY CO.,LTD.
38 Sairinji, Yahagi-cho, Okazaki-shi, Aichi-ken, 444-0943 Japan.
TEL..... (0564) 31-2107
FAX..... (0564) 33-1171
URL=http://www.sukigara.co.jp/